

AUFBAU- UND VERWENDUNGSANLEITUNG

INSTRUCTIONS OF ASSEMBLY AND USE



SACKKARREN

HAND TRUCK

519060

519070A

INHALTSVERZEICHNIS

1. Wichtige Produkteigenschaften	3
2. Artikeltext	3
3. Allgemeines und Sicherheitshinweise	4
4. Begrifflichkeiten	5
5. Verwendung	5
6. Montagehinweise	6
7. Technische Daten	7
8. Wartung und Pflege	7

WICHTIGE PRODUKTEIGENSCHAFTEN

- robuster Rohrrahmen aus Rundrohr Ø26,9mm
- Stahl pulverbeschichtet oder Aluminium eloxiert
- mit ergonomischen Kunststoff-Handgriffen mit Sicherheitsbügel
- Lastaufnahmeblech 190x360mm
- mit Luftrad mit Stahlfelge mit Kugellager
- Tragfähigkeit Sackkarre aus Stahl, 300 kg, Aluminium 200 kg
- Eigengewicht Sackkarre aus Stahl 18 kg, Aluminium 12 kg
- Luftbereifung 260x75mm

ARTIKELTEXT

Sackkarre

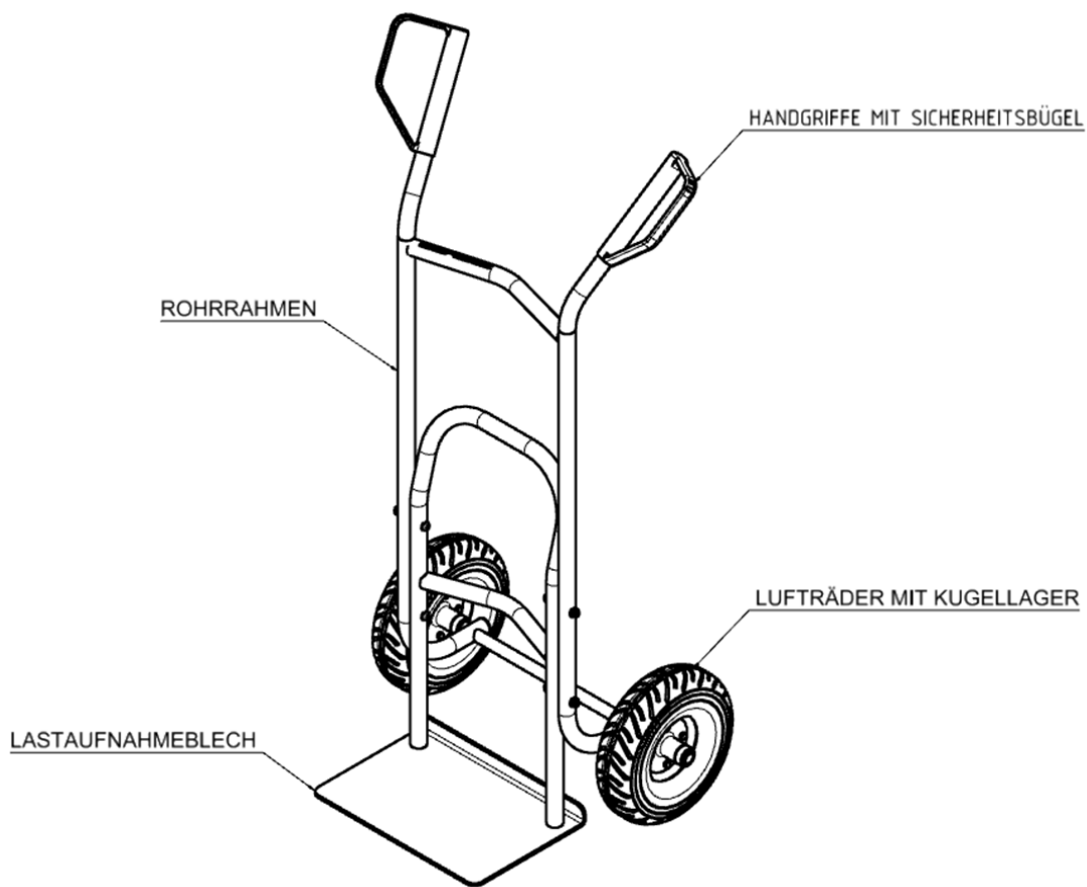
- robuster Rundrohrrahmen aus Ø 26,9 mm Rohr
- mit 2 ergonomischen Kunststoff-Handgriffen
- mit Sicherheitsbügel
- 2-teilig verschraubbar
- Lastaufnahmeblech ca. 190 x 360 mm
- Gesamtaußenmaße ca. 57 x 123 x 40 cm
- zentrisch leicht angewinkelte Querrohre sorgen für optimale Positionierung der zu transportierenden Lasten
- mit Luftrad (inkl. Schlauch, ca. 30- 40 bar) und Kugellager, Belastung ca. 200 kg pro Rad, gute Dämpfung
- optional mit Vollgummirad, Belastung ca. 250 kg pro Rad, auf Anfrage

ALLGEMEINES UND SICHERHEITSHINWEISE

Die Aufbau- und Verwendungsanleitung beschreibt eine Regelausführung; Abweichungen sind nachzuweisen. Vor Gebrauch ist die Aufbau- und Verwendungsanleitung sorgfältig durchzulesen. Die Anweisungen zur korrekten Montage und Verwendung sind zur Gewährleistung einer sicheren und zuverlässigen Installation zu befolgen.

1. Überprüfen Sie vor der Benutzung der Sackkarre, ob sie in einem einwandfreiem Zustand ist. Achten Sie besonders auf Beschädigungen an den Rädern, dem Griff und der Ladefläche (Lastaufnahmeblech).
2. Stellen Sie sicher, dass die Ladung sicher auf der Sackkarre befestigt ist und nicht verrutschen kann. Verwenden Sie bei Bedarf Gurte oder Spanngurte, um die Ladung zu sichern.
3. Achten Sie darauf, dass die maximale Traglast der Sackkarre nicht überschritten wird. Überladen Sie die Sackkarre nicht, um Unfälle zu vermeiden.
4. Beim Transportieren von schweren oder sperrigen Gegenständen sollte immer eine zweite Person zur Hilfe hinzugezogen werden, um Verletzungen zu vermeiden.
5. Achten Sie darauf, dass der Untergrund auf dem die Sackkarre benutzt wird, eben und stabil ist, um ein Umkippen oder Wegrollen zu verhindern.
6. Halten Sie die Sackkarre immer fest im Griff, um die Kontrolle zu behalten und ein unkontrolliertes Bewegungen zu verhindern.
7. Achtung: Quetschgefahr durch bewegte Teile.
8. Vermeiden Sie schnelle Richtungswechsel oder abruptes Bremsen, um das Risiko von Unfällen zu minimieren.
9. Nach Gebrauch sollten Sie die Sackkarre an einem sicheren Ort aufbewahren, um Stolperfallen zu vermeiden.
10. Beachten Sie die Bedienungsanleitung und die Sicherheitshinweise des Herstellers, um die Sackkarre ordnungsgemäß zu verwenden.
11. Im Falle von Beschädigungen oder Funktionsstörungen sollte die Sackkarre umgehend außer Betrieb genommen und repariert werden, um die Sicherheit zu gewährleisten. Bei der Reparatur dürfen nur originale Ersatzteile verwendet werden.

BEGRIFFLICHKEITEN



VERWENDUNG

Bestimmungsmäßiger Gebrauch

Sackkarren sind speziell dafür konzipiert, schwere Lasten zu transportieren und zu bewegen. Sie sind ideal für den Transport von Gegenständen wie Kisten, Kartons, Möbel, Pakete und anderen schweren oder sperrigen Gegenständen. Ob der Gegenstand geeignet ist, mit der Sackkarre transportiert zu werden, muss dem Ermessen des Anwenders überlassen werden.



Unsachgemäßer Gebrauch

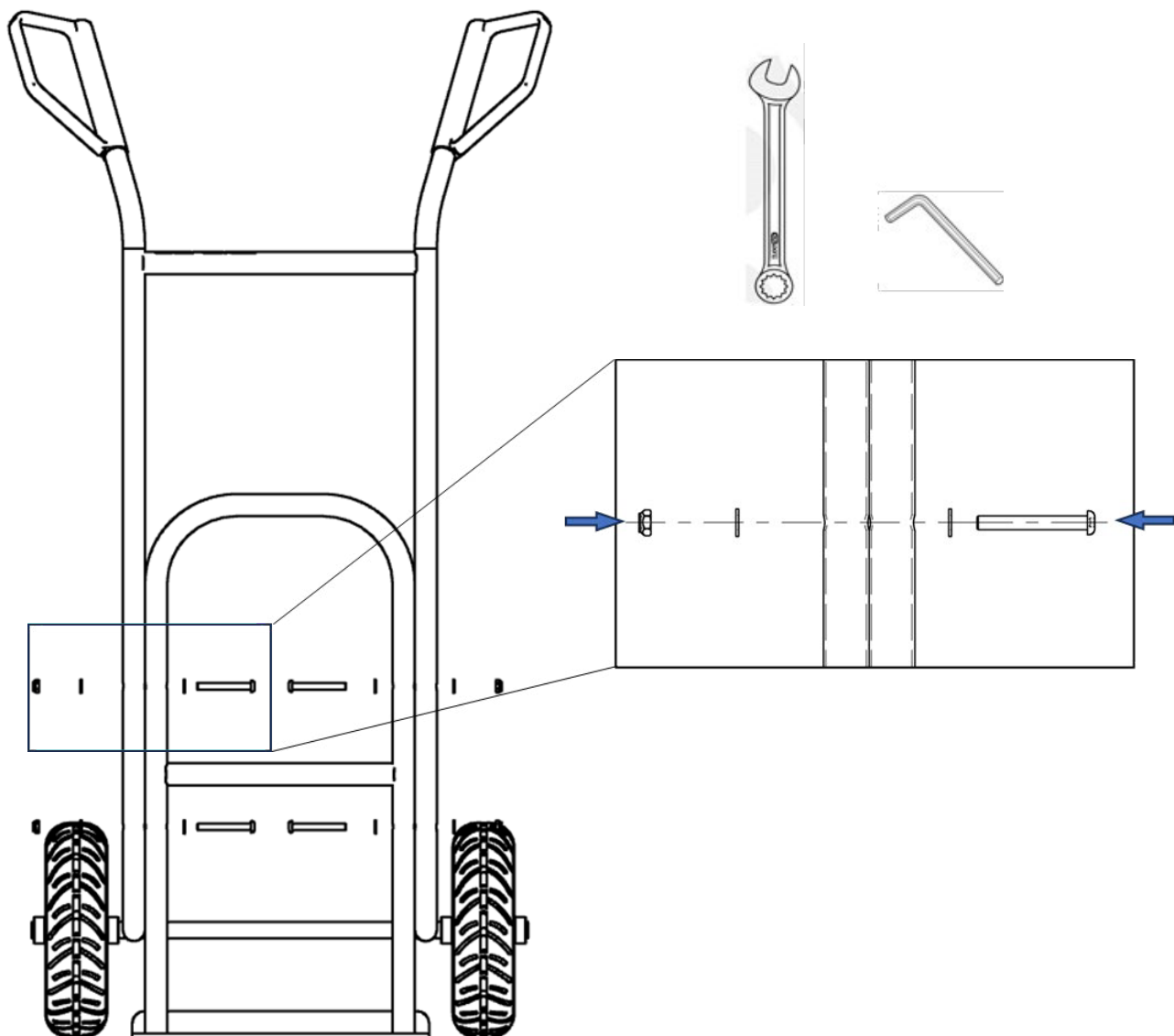
Der unsachgemäße Einsatz kann zu Schäden oder Verletzungen führen. Es ist wichtig, ein Produkt immer gemäß den Anweisungen des Herstellers zu verwenden, um sicherzustellen, dass es ordnungsgemäß funktioniert und keine Risiken entstehen. Beschädigte Sackkarren dürfen nicht eingesetzt werden bzw. müssen ausgetauscht werden. Das Transportieren von Personen ist verboten. Es besteht eine Verletzungsgefahr.



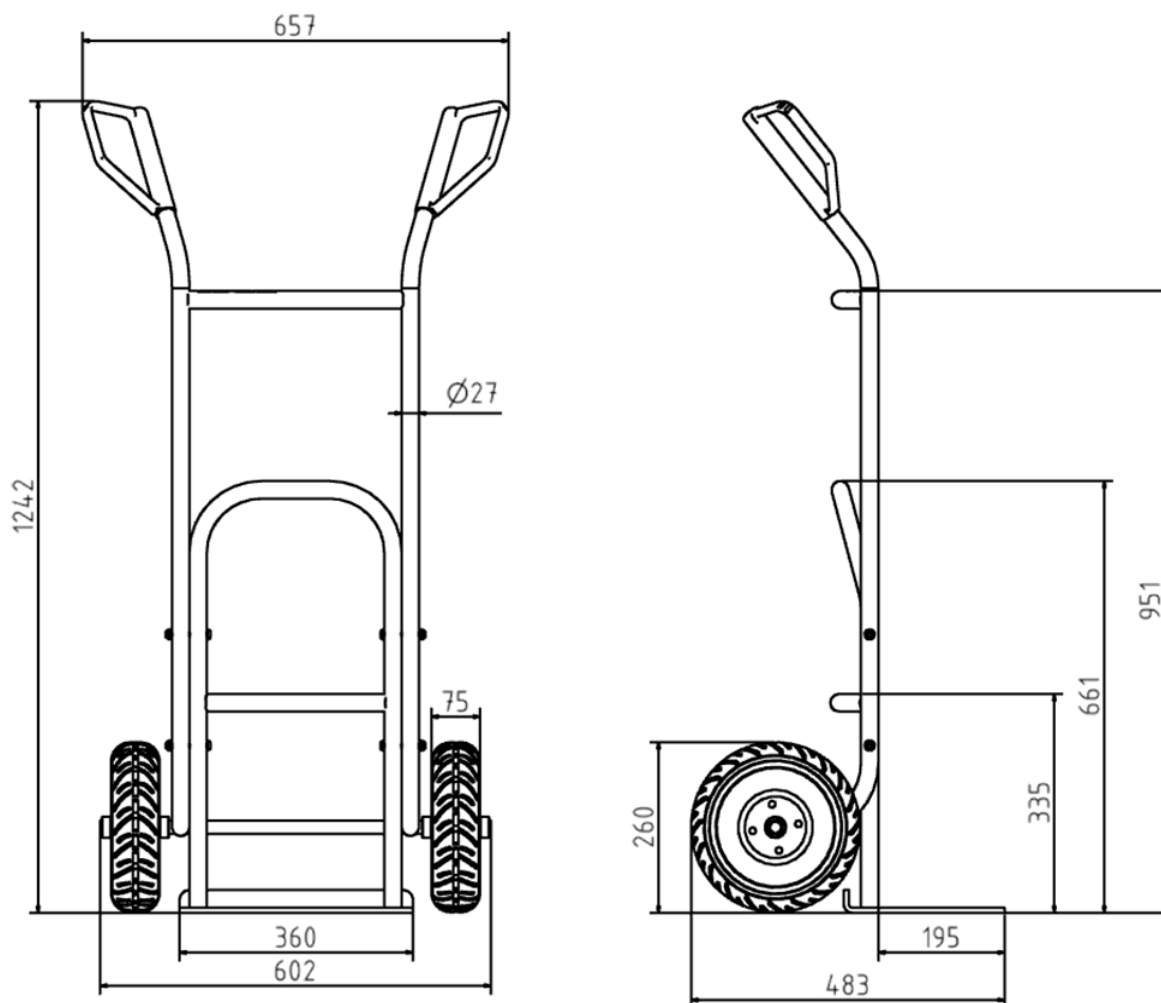
MONTAGEHINWEISE

Die Sackkarre wird unmontiert angeliefert und muss somit vor Betriebsnahme von dem Betreiber zusammengebaut werden.
Vor der Montage ist die Sackkarre auf Vollständigkeit und Beschädigungen zu überprüfen.

1. Montieren der beiden Rahmen. Räder, Handgriffe und Kappen sind vormontiert



TECHNISCHE DATEN



WARTUNG UND PFLEGE

Halten Sie die Sackkarre in gutem Zustand, indem Sie regelmäßig Wartungsarbeiten durchführen und Beschädigungen sofort reparieren lassen.

Indem Sie die Sackkarre gemäß den oben genannten Richtlinien verwenden, können Sie sicherstellen, dass sie effektiv und sicher für den Transport von schweren Lasten eingesetzt wird.

*alle Angaben und Maße sind Richtwerte (teilweise mit branchenüblichen Rundungen zum besseren Verständnis) und dienen lediglich zum Produktverständnis, nicht aber als Basis zum Bau von Zubehörteilen, Lagergestellen, Adaptierungen, Kombinationsprodukten o.ä.. Alle Angaben sind ohne Gewähr, für evtl. Fehler und resultierenden Folgen übernehmen wir keine Verantwortung. Technische Änderungen vorbehalten.