

# Einbauempfehlung

Stilpoller aus Stahlrohr  $\varnothing$  82 mm ca.  
800 mm Überflur, feuerverzinkt und  
anthrazitgrau (RAL 7016)  
beschichtet, umlegbar,  
selbsteinrastende Verriegelung für  
Dübelbefestigung, mit Bodenplatte  
100 x 150 mm, mit  
Dreikantverschluss nach DIN 3223,  
ohne Öse



19,00



**1.** Erdaushub für Fundament  
Breite: Durchmesser / Querschnitt  
des Pfostens + ca. 300mm  
Tiefe: ca. 400mm  
siehe Abb.1

**2.** Beton hineingeben

**3.** Beton verdichten und glätten,  
anschließend aushärten lassen

**4.** Pfosten mittig auf dem  
Fundament positionieren  
und Umlegerichtung bestimmen  
siehe Abb.3

**5.** Bohrungsposition auf den Untergrund übertragen

**6.** Löcher gemäß Punkt 5 Bohren, Umlegerichtung  
prüfen und mit Befestigungsmaterial fixieren.

Abb. 1

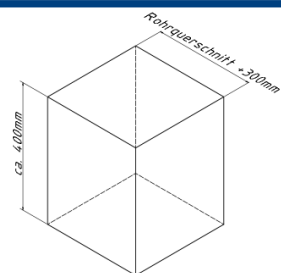


Abb. 2

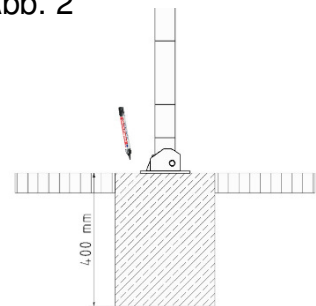



Abb. 3



optional :

Art.Nr.  
470.71

